

## ПОЛУГОДИШЕН СТАТИСТИЧКИ БИЛТЕН

## ЈАНУАРИ—ЈУНИ 2021

Пазарна капитализација : 201.760.230.414

Промет : 5.371.078.099

Број на трансакции: 10.131

МБИ10: 5.281,14

↑16,80%

↓8,04%

↓31,33%

↑28,29%

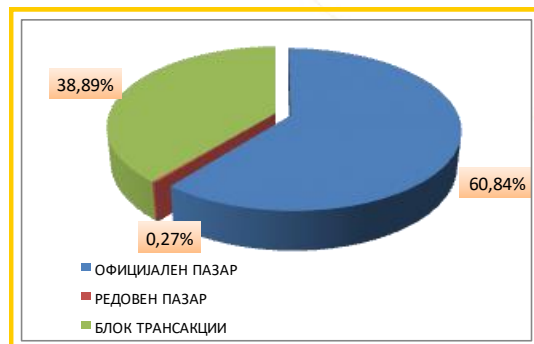
## БЕРЗАНСКИ ПОКАЗАТЕЛИ

ПРОМЕТ (денари)	Јануари –Јуни 2020	Јануари –Јуни 2021	% на промена
<b>КЛАСИЧНО ТРГУВАЊЕ</b>	<b>4.072.204.166</b>	<b>3.282.441.604</b>	<b>-18,96</b>
АКЦИИ	3.816.053.772	2.676.011.685	-29,87
ОБВРЗНИЦИ	234.232.641	606.429.919	158,90
ДРУГИ ХАРТИИ ОД ВРЕДНОСТ	21.917.753	0	-
ПРОСЕЧЕН ДНЕВЕН ПРОМЕТ (денари)	<b>33.378.723</b>	<b>27.353.680</b>	<b>-17,61</b>
ПРОСЕЧЕН ДНЕВЕН БРОЈ НА ТРАНСАКЦИИ	<b>120</b>	<b>84</b>	<b>-30,00</b>
<b>БЛОК ТРАНСАКЦИИ</b>	<b>1.601.934.278</b>	<b>2.088.636.495</b>	<b>30,38</b>
ЈАВНИ БЕРЗАНСКИ АУКЦИИ	0	0	-
ЈАВНА ПОНУДА НА ХАРТИИ ОД ВРЕДНОСТ	166.283.545	0	-
<b>ВКУПНО</b>	<b>5.840.421.989</b>	<b>5.371.078.099</b>	<b>-8,04</b>
<b>БРОЈ НА ТРАНСАКЦИИ</b>			
КЛАСИЧНО ТРГУВАЊЕ	14.682	10.047	-31,57
БЛОК ТРАНСАКЦИИ	64	84	31,25
ЈАВНИ БЕРЗАНСКИ АУКЦИИ	0	0	-
ЈАВНА ПОНУДА НА ХАРТИИ ОД ВРЕДНОСТ	5	0	-
<b>ВКУПНО</b>	<b>14.754</b>	<b>10.131</b>	<b>-31,33</b>
<b>ПАЗАРНА КАПИТАЛИЗАЦИЈА ( денари)</b>			
ПАЗАРНА КАПИТАЛИЗАЦИЈА НА АКЦИИ	<b>172.736.531.720</b>	<b>201.760.230.414</b>	<b>16,80</b>
КОТАЦИЈА	168.594.489.405	197.619.873.499	17,22
ПАЗАР НА АДПОИ	4.142.042.315	4.140.356.915	-0,04
ПАЗАРНА КАПИТАЛИЗАЦИЈА НА ОБВРЗНИЦИ	<b>12.522.203.683</b>	<b>14.712.268.641</b>	<b>17,49</b>
ПАЗАРНА КАПИТАЛИЗАЦИЈА НА ДРУГИ ХВ	<b>313.102.125</b>	<b>313.102.125</b>	<b>0,00</b>
<b>ВКУПНО ПАЗАРНА КАПИТАЛИЗАЦИЈА</b>	<b>185.571.837.528</b>	<b>216.785.601.179</b>	<b>16,82</b>
МБИ10	<b>4.116,66</b>	<b>5.281,14</b>	<b>28,29</b>
ОМБ	<b>132,91</b>	<b>133,71</b>	<b>0,60</b>
БРОЈ НА КОТИРАНИ ДРУШТВА	<b>100</b>	<b>98*</b>	<b>-2,00</b>
БРОЈ НА ДЕНОВИ НА ТРГУВАЊЕ	<b>122</b>	<b>120</b>	<b>-1,64</b>

\*Во пресметката се вклучени Идевелоп АД Скопје, АрцелоМиттал Скопје ( ХРМ) АД Скопје, Благој Туфанов АД Радовиш и Трудбеник АД Охрид - долгорочно суспендирани од котација .

## СТРУКТУРА НА ПРОМЕТ

Пазарен сегмент	Промет (денари)	Промет (ЕВРА)	% на учество	Број на трансакции
ОФИЦИЈАЛЕН ПАЗАР	3.267.739.763	53.007.872	60,84	9.951
РЕДОВЕН ПАЗАР	14.701.841	238.431	0,27	96
БЛОК ТРАНСАКЦИИ	2.088.636.495	33.863.031	38,89	84
<b>ВКУПНО</b>	<b>5.371.078.099</b>	<b>87.109.334</b>	<b>100,00</b>	<b>10.131</b>



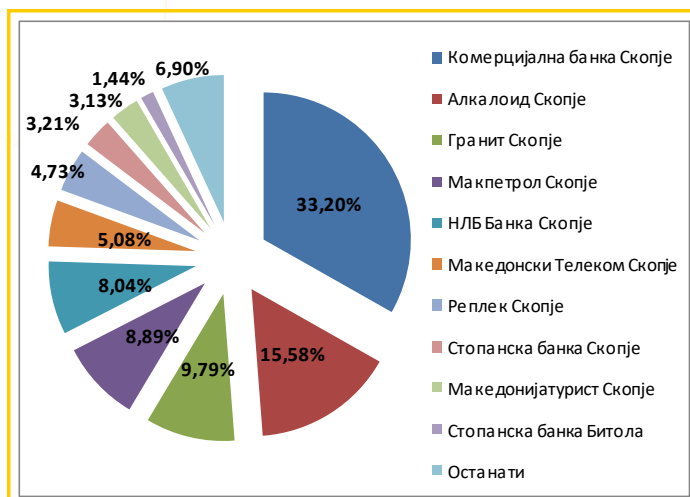
## ПОЛУГОДИШЕН СТАТИСТИЧКИ БИЛТЕН

## ПРОМЕТ ПО МЕСЕЦИ

Месец	Класично тргување		Блокови		Јавни берзански аукции		Јавна понуда на ХВ		Вкупно	
	Вредност МКД	%	Вредност МКД	%	Вредност МКД	%	Вредност МКД	%	Вредност МКД	%
Јануари	393.336.688	11,98	120.779.825	5,78	0	0,00	0	0,00	514.116.512	9,57
Февруари	1.004.456.344	30,60	386.106.937	18,49	0	0,00	0	0,00	1.390.563.281	25,89
Март	424.295.968	12,93	333.218.735	15,95	0	0,00	0	0,00	757.514.703	14,10
Април	530.254.240	16,15	156.303.017	7,48	0	0,00	0	0,00	686.557.257	12,78
Мај	391.653.595	11,93	81.220.406	3,89	0	0,00	0	0,00	472.874.001	8,80
Јуни	538.444.769	16,40	1.011.007.575	48,41	0	0,00	0	0,00	1.549.452.344	28,85
<b>Вкупно</b>	<b>3.282.441.604</b>	<b>100,00</b>	<b>2.088.636.495</b>	<b>100,00</b>	<b>0</b>	<b>0,00</b>	<b>0</b>	<b>0,00</b>	<b>5.371.078.099</b>	<b>100,00</b>

## НАТРУГВАНИ АКЦИИ ОД ОФИЦИЈАЛЕН ПАЗАР НА МАКЕДОНСКА БЕРЗА

Хартија од вредност	Просечна цена (денари)		Промет во денари во БЕСТ		Број на транс.
	Количина	Количина	Количина	Количина	
Комерцијална банка Скопје	8.092,67	109.192	883.655.160	2.829	
Алкалоид Скопје	14.738,30	28.124	414.500.072	1.546	
Гранит Скопје	1.202,59	216.598	260.478.160	822	
Макпетрол Скопје	73.270,57	3.230	236.663.953	756	
НЛБ Банка Скопје	19.634,05	10.903	214.070.039	703	
Македонски Телеком Скопје	326,66	413.750	135.155.059	136	
Реплек Скопје	112.039,32	1.124	125.932.199	212	
Стопанска банка Скопје	1.205,23	70.951	85.512.234	496	
Македонијатурист Скопје	4.371,54	19.032	83.199.231	234	
Стопанска банка Битола	3.159,75	12.164	38.435.199	195	
Останати		340.809	183.691.888	1.229	
<b>Вкупно</b>		<b>1.225.877</b>	<b>2.661.293.194</b>	<b>9.158</b>	



## АКЦИИ НА ОФИЦИЈАЛЕН ПАЗАР— НАЈГОЛЕМ ПОРАСТ/ПАД

Акција	Просечна цена (денари)		% на промена
	30.12.2020	30.06.2021	
<b>НАЈГОЛЕМ ПОРАСТ</b>			
Интерпромет Тетово	1.500,00	4.500,00	200,00
Тутунски комбинат Прилеп	155,00	250,00	61,29
Лотарија на Македонија Скопје	135,00	206,00	52,59
Макстил Скопје	64,42	93,00	44,37
Макошпед Скопје	191,00	250,00	30,89
<b>НАЈГОЛЕМО ОПАЃАЊЕ</b>			
РЖ Економика Скопје	70,00	50,00	-28,57
Бетон Скопје	6.051,00	4.581,00	-24,29
Карпош Скопје	445,00	342,00	-23,15
Стопанска банка Скопје-приоритетни акции	550,00	486,00	-11,64
Славеј Скопје	3.200,00	3.100,00	-3,13

## ПОЛУГОДИШЕН СТАТИСТИЧКИ БИЛТЕН

## МБИ10

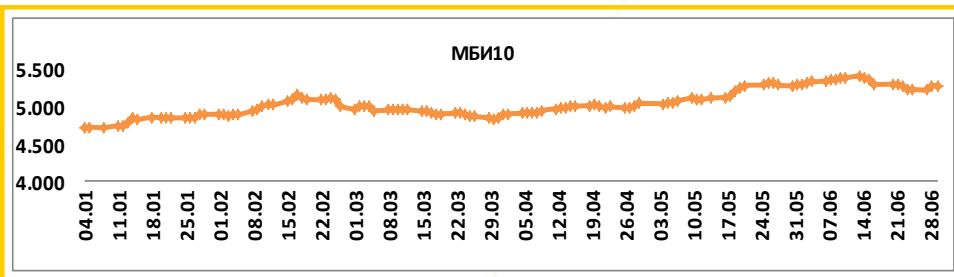
Вредност на 30.06.2021 5.281,14

Макс. Јануари-Јуни(14.06) 5.407,12

Мин. Јануари-Јуни (04.01) 4.710,31

% на промена од 30.06.2020 28,29%

% на промена од 31.12.2020 12,25%



Се за Македонскиот Берзански Индекс МБИ10 на:  
<http://www.mse.com.mk/Indices.aspx?Index=MBI10>

## ПРЕГЛЕД НА ТРГУВАЊЕТО СО АКЦИИ КОИ СЕ СОСТАВЕН ДЕЛ НА МБИ10

Хартија од вредност	Макс (денари) Мин (денари)		Просечна цена (денари)	Количина	Вкупен промет во денари		% Учество во прометот	Број на транс.	Пазарна капитализација (денари)
	Макс	Мин	Цена		Промет во	Промет во			
Алколоид Скопје	16.500,00	13.300,00	14.738,30	30.118	442.721.212	7.183.250	11,22	1.550	22.185.971.500
Гранит Скопје	1.392,00	1.052,00	1.202,59	296.002	353.371.515	5.733.708	8,96	831	3.685.652.400
Комерцијална банка Скопје	8.950,00	7.252,00	8.092,67	253.436	2.110.961.291	34.232.961	53,52	2.859	20.052.940.766
Макпетрол Скопје	76.999,00	71.000,00	73.270,57	3.795	277.205.053	4.496.596	7,03	759	8.563.162.263
Македонијатурист Скопје	5.050,00	4.100,00	4.371,54	19.032	83.199.231	1.350.390	2,11	234	2.035.111.500
Стопанска банка Скопје	1.298,00	1.080,00	1.205,23	70.951	85.512.234	1.387.230	2,17	496	20.952.216.000
ТТК Банка АД Скопје	1.520,00	1.330,00	1.421,31	21.697	30.838.269	500.040	0,78	180	1.325.679.900
Македонски Телеком Скопје	355,00	312,00	326,66	413.750	135.155.059	2.190.859	3,43	136	32.968.540.320
Стопанска банка Битола	3.950,00	2.750,00	3.159,75	18.294	61.603.959	999.105	1,56	199	1.231.577.550
НЛБ Банка АД Скопје	23.830,00	18.302,00	19.634,05	17.776	364.033.439	5.905.017	9,23	710	18.866.984.686
<b>Вкупно</b>				<b>1.144.851</b>	<b>3.944.601.262</b>	<b>63.979.156</b>	<b>100,00</b>	<b>7.954</b>	<b>131.867.836.885</b>

## ПОКАЗАТЕЛИ ЗА КОТИРАНИТЕ ДРУШТВА ОД МБИ10

Друштво	Коефициент цена на акција/ добивка по акција[1]	Дивиденден принос[2]	Просечна цена 30.12.2020	Просечна цена 30.06.2021	% на промена
Алколоид Скопје	19,06	2,57%	13.206,98	15.500,00	17,36%
Гранит Скопје	64,74	1,39%	1.118,95	1.200,00	7,24%
Комерцијална банка Скопје	10,4	6,78%	7.299,65	8.798,75	20,54%
Макпетрол Скопје	24,33	6,65%	73.626,32	76.196,92	3,49%
Македонијатурист Скопје	-	0,00%	4.166,89	4.500,00	7,99%
Стопанска банка Скопје	10,71	0,00%	1.144,98	1.200,00	4,81%
ТТК Банка АД Скопје	14,63	6,16%	1.353,75	1.460,18	7,86%
Македонски Телеком Скопје	16,73	4,65%	314,00	344,00	9,55%
Стопанска банка Битола	15,12	0,00%	2.890,00	3.150,00	9,00%
НЛБ Банка АД Скопје	11,07	0,00%	18.410,00	22.090,91	19,99%

[1] Цена на акција на последен ден на тргување/Добивка по акција

[2] Показателите се пресметани со користење на податоци од последните Ревидирани финансиски извештаи и последната исплатена дивиденда.

\*Пресметката е извршена со износот на дивиденда кој Комерцијална банка АД Скопје и ТТК Банка АД Скопје го освоија на собранието на акционери. Исплатата на дивиденда е условена со престанокот на важност на "Одлуката за привремено ограничување на распределбата и исплатата на дивиденда на акционерите на банките" донесена од НБРСМ.

## СТРАНСКИ ИНВЕСТИТОРИ ВО ГЛАВНИНАТА НА КОТИРАНИТЕ ДРУШТВА ОД МБИ10

Друштво	Јануари	Февруари	Март	Април	Мај	Јуни	Промена Јуни 2021/ Декември 2020
Алколоид Скопје	2,90%	2,90%	2,89%	2,86%	2,86%	2,86%	-0,09%
Гранит Скопје	3,43%	3,41%	3,41%	3,38%	3,30%	3,32%	-0,12%
Комерцијална банка Скопје	2,56%	2,56%	2,56%	2,53%	2,50%	2,50%	-0,27%
Макпетрол Скопје	1,23%	1,29%	1,30%	1,33%	1,33%	1,38%	0,16%
Македонијатурист Скопје	0,80%	0,81%	0,81%	0,81%	0,81%	0,81%	0,01%
Стопанска банка Скопје	92,36%	92,36%	92,36%	92,37%	92,37%	92,37%	0,01%
ТТК Банка АД Скопје	1,17%	1,17%	1,17%	1,16%	1,16%	1,16%	-0,05%
Македонски Телеком Скопје	1,48%	1,48%	1,48%	1,48%	1,49%	1,09%	-0,39%
Стопанска банка Битола	3,14%	3,11%	2,14%	2,03%	2,03%	2,02%	-1,12%
НЛБ Банка АД Скопје	87,74%	87,72%	87,72%	87,72%	87,72%	87,71%	-0,09%

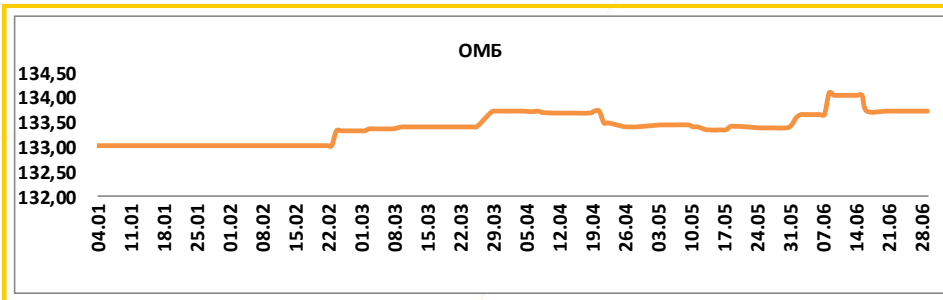
Состојба на последен ден на тргување во месецот, според податоците добиени од Централниот депозитар за хартии од вредност, а која се однесува на учество на странските инвеститори во вкупната главнина на друштвото



## ПОЛУГОДИШЕН СТАТИСТИЧКИ БИЛТЕН

## ОМБ

<b>Вредност на 30.06.2021</b>	<b>133,71</b>
Макс. Јануари-Јуни(09.06)	134,08
Мин. Јануари-Јуни (05.01)	133,01
% на промена од 30.06.2020	0,60%
% на промена од 31.12.2020	0,53%



Се за Индексот за обврзници на Македонската берза ОМБ на:  
<http://www.mse.com.mk/Indicies.aspx?Index=OMB>

## ПРЕГЛЕД НА ТРГУВАЊЕ СО ОБВРЗНИЦИ

	МАКС (%)	МИН (%)	Последна просечна дневна цена (%)	Последен датум на тргување	Обем (ХВ во ЕВРА)	Промет (денари)	Промет (ЕВРА)	Принос до достасување на обврзницата*
Централна кооперативна банка АД Скопје - конвертибилни обврзници	100,00	100,00	100,00	09.6.2021	500	30.839.750	500.000	2,20%
Р. Македонија - државна обврзница DO2019/10-0749dk	101,60	101,60	101,60	27.4.2021	31	314.960	5.110	4,20%
Р. Македонија - државна обврзница DO2020/15-1235dk	100,00	100,00	100,00	01.6.2021	2.580	25.800.000	418.366	2,20%
Обврзници на РМ за денационал. (РМДЕН13)	99,70	99,50	99,70	10.3.2021	4.754	292.195	4.736	2,18%
Обврзници на РМ за денационал. (РМДЕН14)	100,00	99,50	100,00	03.6.2021	4.392	270.029	4.381	2,00%
Обврзници на РМ за денационал. (РМДЕН15)	100,00	99,00	99,00	25.6.2021	7.259	444.503	7.208	2,36%
Обврзници на РМ за денационал. (РМДЕН16)	100,70	99,00	100,70	09.6.2021	259.593	16.098.489	260.979	1,78%
Обврзници на РМ за денационал. (РМДЕН17)	99,70	99,50	99,60	17.6.2021	17.120	1.050.575	17.048	2,11%
Обврзници на РМ за денационал. (РМДЕН18)	100,70	99,00	99,00	17.6.2021	171.800	10.603.758	171.915	2,24%
Обврзници на РМ за денационал. (РМДЕН19)	99,90	98,90	99,80	30.6.2021	8.478.158	520.440.531	8.436.321	2,04%

\*Моделот на калкулација на приносот до достасување е прилагоден на карактеристиките на обврзниците. Датум на пресметување е 30.06.2021 година, со последната просечна цена на тргување на обврзниците

## УЧЕСТВО НА СТРАНСКИ И ДОМАШНИ ИНВЕСТИТОРИ ВО ВКУПНИОТ ПРОМЕТ

	Јануари	Февруари	Март	Април	Мај	Јуни
Купување странски физички	0,24%	0,51%	0,29%	0,47%	0,16%	0,60%
Купување странски правни	15,01%	0,05%	0,08%	0,36%	0,63%	2,12%
<b>ВКУПНО КУПУВАЊЕ СТРАНСКИ</b>	<b>15,25%</b>	<b>0,56%</b>	<b>0,37%</b>	<b>0,83%</b>	<b>0,79%</b>	<b>2,72%</b>
Купување домашни физички	61,31%	41,14%	43,63%	58,96%	77,75%	28,58%
Купување домашни правни	23,44%	58,29%	56,00%	40,21%	21,46%	68,70%
<b>ВКУПНО КУПУВАЊЕ ДОМАШНИ</b>	<b>84,75%</b>	<b>99,44%</b>	<b>99,63%</b>	<b>99,17%</b>	<b>99,21%</b>	<b>97,28%</b>
Продажба странски физички	1,16%	0,37%	0,39%	0,41%	1,57%	0,77%
Продажба странски правни	23,79%	0,36%	2,42%	2,02%	1,13%	10,11%
<b>ВКУПНО ПРОДАВАЊЕ СТРАНСКИ</b>	<b>24,95%</b>	<b>0,74%</b>	<b>2,81%</b>	<b>2,43%</b>	<b>2,70%</b>	<b>10,88%</b>
Продажба домашни физички	50,15%	50,65%	71,63%	66,19%	55,06%	23,23%
Продажба домашни правни	24,90%	48,61%	25,56%	31,38%	42,25%	65,90%
<b>ВКУПНО ПРОДАВАЊЕ ДОМАШНИ</b>	<b>75,05%</b>	<b>99,26%</b>	<b>97,19%</b>	<b>97,57%</b>	<b>97,30%</b>	<b>89,12%</b>

Состојба на последен ден на тргување во месецот, според податоците добиени од Централниот депозитар за хартии од вредност а која се однесува на учество на странските и домашните инвеститори во вкупниот промет остварен на Берзата.

## ПОЛУГОДИШЕН СТАТИСТИЧКИ БИЛТЕН

## ТРГУВАЊЕ СО АКЦИИ ОД КОТИРАНИТЕ ДРУШТВА НА МАКЕДОНСКА БЕРЗА

Хартија од вредност	ХВ	Мак.	Мин.	Просечна цена	Количина	Вкупен промет во денари	Промет во евра	Вкупно трансакции	Пазарна капитализација (денари)
Комерцијална банка Скопје	KMB	8.950,00	7.252,00	8.092,67	253.436	2.110.961.291	34.232.961	2.859	20.052.940.766
Алкалоид Скопје	ALK	16.500,00	13.300,00	14.738,30	30.118	442.721.212	7.183.250	1.550	22.185.971.500
НЛБ Банка Скопје	TNB	23.830,00	18.302,00	19.634,05	17.776	364.033.439	5.905.017	710	18.866.984.686
Гранит Скопје	GRNT	1.392,00	1.052,00	1.202,59	296.002	353.371.515	5.733.708	831	3.685.652.400
Макпетрол Скопје	MPT	76.999,00	71.000,00	73.270,57	3.795	277.205.053	4.496.596	759	8.563.162.263
Реплек Скопје	REPL	116.337,00	99.000,00	112.039,32	1.774	191.810.166	3.112.758	220	2.799.360.000
Македонски Телеком Скопје	TEL	355,00	312,00	326,66	413.750	135.155.059	2.190.859	136	32.968.540.320
ЗК Пелагонија Битола	ZPKO	4.719,00	2.824,00	3.848,69	32.494	95.753.261	1.552.063	102	742.581.060
Стопанска банка Скопје	STB	1.298,00	1.080,00	1.205,23	70.951	85.512.234	1.387.230	496	20.952.216.000
Македонијатурист Скопје	MTUR	5.050,00	4.100,00	4.371,54	19.032	83.199.231	1.350.390	234	2.035.111.500
Стопанска банка Битола	SBT	3.950,00	2.750,00	3.159,75	18.294	61.603.959	999.105	199	1.231.577.550
ТТК Банка Скопје	ТТК	1.520,00	1.330,00	1.421,31	21.697	30.838.269	500.040	180	1.325.679.900
УНИ Банка Скопје	UNI	2.920,00	2.390,00	2.649,60	8.529	22.598.434	366.811	128	1.593.736.053
ВВ Тиквеш АД Кавадарци	TKVS	5.300,00	4.900,00	5.069,76	3.837	19.512.545	316.703	29	1.406.340.000
Фершпед Скопје	FERS	73.000,00	61.000,00	65.143,00	304	18.974.872	307.697	25	1.195.458.000
Прилепска Пиварница Прилеп	PPIV	34.600,00	34.399,00	34.499,85	474	16.352.929	265.129	17	1.377.171.000
Макстил Скопје	STIL	106,00	58,00	71,67	193.640	13.877.673	225.181	246	1.359.933.699
Тетекс Тетово	TETE	2.163,00	1.746,00	1.865,36	6.718	12.954.893	210.073	74	844.908.840
Аутомакедонија Скопје	AUMK	2.500,00	2.200,00	2.362,39	4.615	11.021.167	178.736	16	206.322.500
Охридска банка Скопје	ОНВ	5.744,00	4.621,00	5.521,49	1.690	9.331.317	151.383	30	3.646.419.781
ОКТА Скопје	ОКТА	3.898,00	3.301,00	3.548,38	2.449	8.689.974	140.995	87	2.877.624.000
Витаминка Прилеп	VITA	13.500,00	13.135,00	13.324,45	600	7.960.570	129.139	11	1.035.720.000
Жито Полог Тетово	ZPOG	-	-	-	3.680	7.915.460	128.300	2	129.745.049
Трготекстил малопродажба Скопје	TSMP	97,00	97,00	97,00	61.551	5.970.447	96.774	2	67.900.000
РЖ Уготур Скопје	RZUG	-	-	-	86.500	5.017.000	81.438	1	24.252.480
Хотели Метропол Охрид	MPOL	300,00	200,00	218,01	19.659	4.285.950	69.481	35	258.750.000
Раде Кончар Скопје	RADE	2.001,00	1.843,00	1.858,01	1.999	3.714.168	60.215	6	412.666.230
Бетон Скопје	BESK	6.100,00	4.365,00	5.324,83	677	3.604.911	58.502	44	249.948.522
Славеј Скопје	SLAV	3.104,00	3.011,00	3.098,80	1.152	3.570.710	57.898	4	63.503.500
Макошпед Скопје	MKSD	250,00	192,00	223,34	9.644	2.153.860	34.925	25	197.106.000
Цементарница УСЈЕ Скопје	USJE	29.768,00	26.003,00	27.789,53	74	2.056.425	33.399	13	16.350.299.784
Триглав осигурување Скопје	VROS	11.000,00	11.000,00	11.000,00	182	2.002.000	32.481	4	662.024.000
Стопанска банка Скопје-приоритетни	STBP	569,00	486,00	488,34	3733	1.822.959	29.548	7	252.689.628
Кристал 1923 АД Велес	BGOR	149,00	146,00	147,60	10.458	1.543.626	25.021	4	75.336.000
РЖ Услуги Скопје	RZUS	59,00	52,00	52,04	27.347	1.423.234	23.077	17	92.728.412
Адинг Скопје	ADIN	750,00	633,00	723,87	1.578	1.142.266	18.526	18	255.410.400
Останати котирани акции на Официјален пазар со промет помал од 1.000.000 денари					23.451	4.972.275	80.683	117	27.574.101.676
<b>Вкупно</b>					<b>1.653.660</b>	<b>4.424.634.354</b>	<b>71.766.093</b>	<b>9.238</b>	<b>197.619.873.499</b>



## ПОЛУГОДИШЕН СТАТИСТИЧКИ БИЛТЕН

## ПРОМЕТ НА ЧЛЕНКИТЕ НА МАКЕДОНСКА БЕРЗА ВО ДЕНАРИ

Членка	Членка	Класично тргување	% Класично тргување	Блокови	% Блокови	Јавни берзански аукции	% Јавни берзански аукции	Јавна понуда на хв	% Јавна понуда на хв	Вкупно
Еурохаус АД Скопје	EH	1.781.337.584	27,13	1.094.219.860	26,19	0	0,00	0	0,00	2.875.557.444
ИЛИРИКА ИНВЕСТМЕНТС АД Скопје	IL	1.587.387.639	24,18	1.248.797.521	29,90	0	0,00	0	0,00	2.836.185.160
Комерцијална банка АД Скопје	KB	1.087.282.359	16,56	1.336.842.634	32,00	0	0,00	0	0,00	2.424.124.993
НЛБ Банка АД Скопје	TN	501.549.126	7,64	309.150.975	7,40	0	0,00	0	0,00	810.700.101
ИНВЕСТБРОКЕР АД Скопје	MI	558.140.842	8,50	23.792.160	0,57	0	0,00	0	0,00	581.933.002
ТТК Банка Скопје	TK	260.270.470	3,96	76.645.320	1,83	0	0,00	0	0,00	336.915.790
ИНОВО БРОКЕР АД Скопје	IN	295.435.554	4,50	31.365.520	0,75	0	0,00	0	0,00	326.801.074
Фершпед Брокер АД Скопје	FR	196.585.200	2,99	56.459.000	1,35	0	0,00	0	0,00	253.044.200
Стопанска банка АД Скопје	SB	227.429.897	3,46	0	0,00	0	0,00	0	0,00	227.429.897
Шпаркасе банка АД Скопје	SP	69.464.538	1,06	0	0,00	0	0,00	0	0,00	69.464.538
<b>Вкупно</b>		<b>6.564.883.208</b>	<b>100,00</b>	<b>4.177.272.990</b>	<b>100,00</b>	<b>0</b>	<b>100,00</b>	<b>0</b>	<b>100,00</b>	<b>10.742.156.197</b>

Кај сите трансакции освен Јавните берзански аукции за државни хартии од вредност се применува двојно пресметување (и при купување и при продавање), со цел да е опфати учеството на брокерските куќи во прометот и при вкргените трансакции. Со оглед на тоа што од 13-ти Јуни 2003 година од продажната страна при тргувањето со акции и удели во сопственост на државата се јавува Македонската Берза АД Скопје, нема да важи правилото на двојно пресметување кај државата, туку ќе се земе предвид само тргувањето од куповната страна.

## ЧЛЕНКИ НА МАКЕДОНСКА БЕРЗА

Членка	Адреса	Тел/факс	Е-маил	Интернет страна
ЕУРОХАУС АД Скопје	Бул .Св. Климент Охридски бр.52-а,влез1, кат2 број 5, Скопје	02/ 3217-095; Факс: 02/3217-078;	info@eurohaus.com.mk	www.eurohaus.com.mk
ИЛИРИКА ИНВЕСТМЕНТС АД Скопје	Бул .Св. Климент Охридски бр.45 кат1 локал 8, Скопје	02/3296-856, Факс :02/3213-785;	info@ilirika.com.mk	www.ilirika.com.mk
ИНВЕСТБРОКЕР АД Скопје	Ул. Истарска бр.33, Скопје	02/3110-290; Факс :02/3103-291;	investbroker@investbroker.com.mk	www.investbroker.com.mk
ИНОВО БРОКЕР АД Скопје	Бул. Теодосиј Гологанов бр.60/1-4	02/3120-941 ; Факс :02/3110-950 ;	office@innovobroker.com	www.innovobroker.com
КОМЕРЦИЈАЛНА БАНКА АД Скопје-Дирекција за тргување со хартии од вредност	ул.Орце Николов бр.3, Скопје	02/3247-440;Факс :02/3111-037 ;	contact@kb.com.mk	www.kb.com.mk
НЛБ БАНКА АД Скопје—Служба за услуги со хартии од вредност	бул.Мајка Тереза бр.1	02/5100-354; Факс:02/ 3296-219;	broker@tb.com.mk	www.nlbtb.com.mk
СТОПАНСКА БАНКА АД Скопје-Дирекцијата за работа со хартии од вредност и брокерско-посреднички услуги	бул.11 Октомври бр.7, Скопје	02/3295-405, Факс :3295-551 ;	broker@stb.com.mk	http://www.stb.com.mk
ТТК БАНКА АД Скопје-Оддел за работа со хартии од вредност	ул. Народен фронт б.19а, Скопје	02/ 3247-000 ; Факс :3247-099 ;	ttkbroker@ttk.com.mk	www.ttk.com.mk
ФЕРШПЕД БРОКЕР АД Скопје	ул. Македонија бр.11А, Скопје	02/ 3219-333 ; Факс :02/3219-477 ;	broker@fersped.com.mk	www.fersped.com.mk
Шпаркасе Банка Македонија АД Скопје	Македонија бр. 9-11	02/3200-785; 02/3200-785;	MLBrokerSPsMAK@sparkasse.mk	www.sparkasse.mk

